


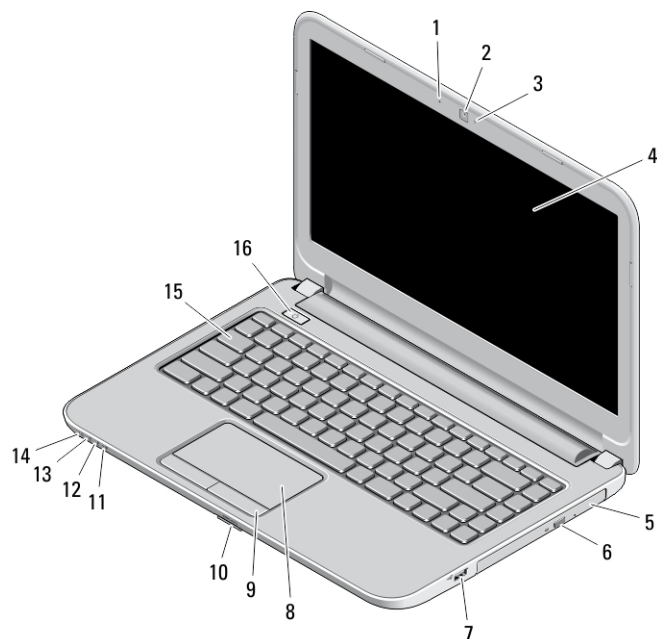
# Dell Latitude 3440/3540

## Informações sobre configuração e funcionalidades

### Acerca das Advertências

 **ADVERTÊNCIA:** Uma ADVERTÊNCIA alerta para a possibilidade de danos à propriedade, lesões corporais ou morte.

### Latitude 3440 — Vista anterior e posterior



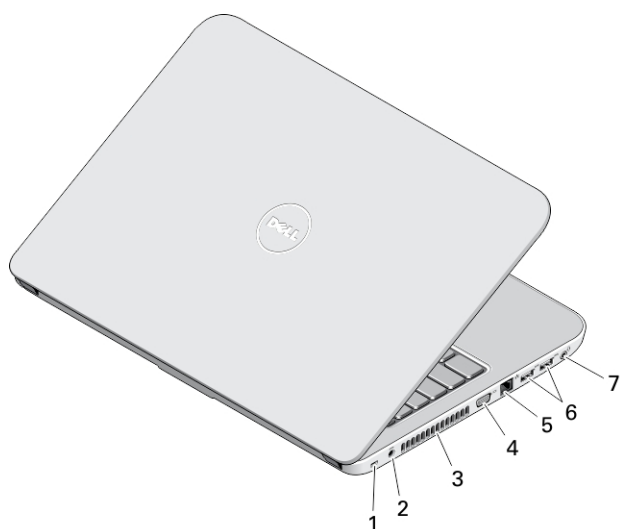
**Figura1. Vista anterior**

- |                                      |  |
|--------------------------------------|--|
| 1. microfone                         | 10. leitor de cartões SD                         |
| 2. câmara                            | 11. luz de estado da ligação sem fios            |
| 3. luz de estado da câmara           | 12. luz de estado da bateria                     |
| 4. ecrã                              | 13. luz de actividade da unidade de disco rígido |
| 5. unidade óptica                    | 14. luz de estado da alimentação                 |
| 6. botão de ejeção da unidade óptica | 15. teclado                                      |
| 7. conector USB 2.0                  | 16. botão de activação                           |
| 8. painel táctil                     |  |
| 9. botões do painel táctil (2)       |  |



OGXN1DA00

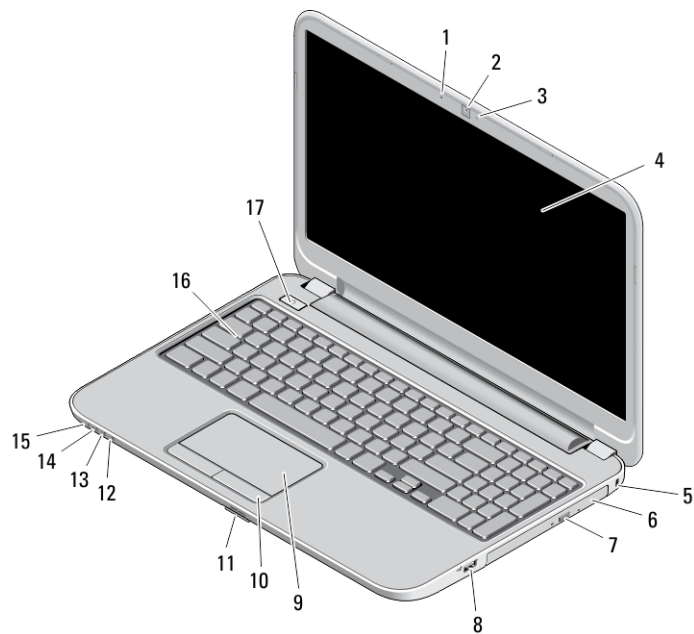
Modelo regulamentar: P37G, P28F  
Tipo regulamentar: P37G004, P28F004  
2013 - 06



**Figura2. Vista posterior**

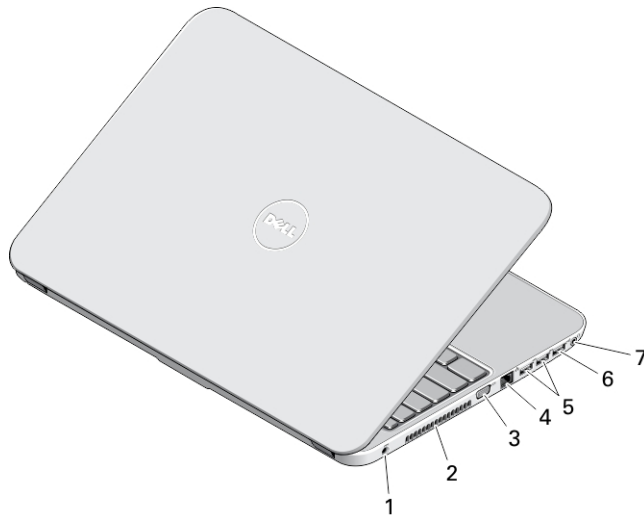
- |                                 |                           |
|---------------------------------|---------------------------|
| 1. ranhura do cabo de segurança | 5. conector de rede       |
| 2. conector de alimentação      | 6. conectores USB 3.0 (2) |
| 3. aberturas para ventilação    | 7. conector de áudio      |
| 4. conector VGA                 |                           |

## Latitude 3540 — Vista anterior e posterior



**Figura3. Vista anterior**

- |                                      |  |
|--------------------------------------|--|
| 1. microfone                         | 10. botões do painel táctil (2)              |
| 2. câmara                            | 11. leitor de cartões SD                     |
| 3. luz de estado da câmara           | 12. luz de estado da ligação sem fios        |
| 4. ecrã                              | 13. luz de estado da bateria                 |
| 5. ranhura do cabo de segurança      | 14. luz de estado da unidade de disco rígido |
| 6. unidade óptica                    | 15. luz de estado da alimentação             |
| 7. botão de ejeção da unidade óptica | 16. teclado                                  |
| 8. conector USB 2.0                  | 17. botão de activação                       |
| 9. painel táctil                     |  |




**Figura4. Vista posterior**


- |                              |                           |
|------------------------------|---------------------------|
| 1. conector de alimentação   | 5. conectores USB 3.0 (2) |
| 2. aberturas para ventilação | 6. conector USB 2.0       |
| 3. conector VGA              | 7. conector de áudio      |
| 4. conector de rede          |                           |


**⚠ ADVERTÊNCIA:** Não bloqueie, não introduza objectos nem permita a acumulação de poeira nas aberturas de ventilação. Não guarde o computador Dell num ambiente pouco arejado, como dentro de uma mala fechada, enquanto este estiver em funcionamento. Isso pode danificar o computador ou provocar um incêndio. O computador liga a ventoinha quando fica demasiado quente. O ruído da ventoinha é normal e não indica qualquer problema.

## Configuração rápida

**⚠ ADVERTÊNCIA:** Antes de iniciar qualquer um dos procedimentos descritos nesta secção, leia as informações de segurança fornecidas com o computador. Para obter informações adicionais sobre as melhores práticas, consulte [www.dell.com/regulatory\\_compliance](http://www.dell.com/regulatory_compliance)

 **ADVERTÊNCIA:** O adaptador de CA funciona com tomadas eléctricas de todo o mundo. No entanto, os conectores de alimentação e as extensões eléctricas variam de acordo com os países. A utilização de um cabo incompatível ou uma ligação incorrecta do cabo à extensão ou tomada eléctrica pode provocar um incêndio ou danos no equipamento.

 **AVISO:** Ao desligar o cabo do adaptador de CA do computador, segure no conector, não no cabo, e puxe com firmeza mas com cuidado para evitar danificar o cabo. Quando enrolar o cabo do adaptador de CA, certifique-se de que segue o ângulo do conector no adaptador de CA para evitar danificar o cabo.

 **NOTA:** Alguns dispositivos podem não estar incluídos se não os tiver encomendado.

1. Ligue o adaptador de CA à respectiva entrada no computador e à tomada eléctrica.

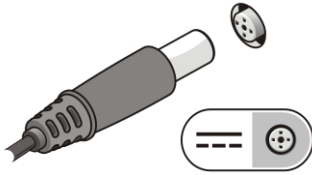


Figura5. AC Adapter

2. Ligue o cabo de rede (opcional).

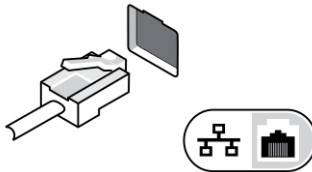


Figura6. Conector de rede

3. Ligue os dispositivos USB, como, por exemplo, um rato ou um teclado (opcional).

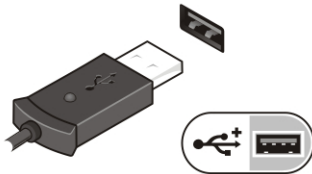



Figura7. Conector USB


4. Abra o ecrã do computador e prima o botão de activação para ligar o computador.



Figura8. Botão de activação

 **NOTA:** Recomenda-se que ligue e desligue o computador, pelo menos uma vez, antes de instalar placas ou ligar o computador a um dispositivo de ancoragem ou outro dispositivo externo, tal como uma impressora.

## Especificações

 **NOTA:** As ofertas pode variar por região. As especificações a seguir apresentadas são apenas as requeridas por lei para envio com o computador. Para obter a especificações detalhadas do computador, aceda à secção **Especificações** no **Manual do Proprietário** disponível no site de assistência em [dell.com/support](http://dell.com/support). Para obter mais informações sobre a configuração do computador, aceda a **Ajuda e assistência** no sistema operativo Windows e seleccione a opção para visualizar informações sobre o computador.

### Alimentação

AC Adapter	65 W e 90 W
Tensão de entrada	100 V CA a 240 V CA
Pilha tipo moeda	lões de lítio CR2032 de 3 V

### Características físicas

	3440		3540	
	Não táctil	Toque	Não táctil	Toque
Altura:				
com bateria de 4 células	25,00 mm (0,98 polegadas)	27,90 mm (1,10 polegadas)	25,30 mm (1,00 polegadas)	27,85 mm (1,10 polegadas)
com bateria de 6 células	29,60 mm (1,17 polegadas)	32,90 mm (1,30 polegadas)	31,30 mm (1,23 polegadas)	33,85 mm (1,33 polegadas)
Largura	346,00 mm (13,62 polegadas)		376,00 mm (14,80 polegadas)	
Profundidade	245,00 mm (9,65 polegadas)		259,00 mm (10,20 polegadas)	
Peso:				
com bateria de 4 células	2,00 kg (4,41 lb)	2,20 kg (4,85 lb)	2,20 kg (4,85 lb)	2,50 kg (5,51 lb)
com bateria de 6 células	2,15 kg (4,74 lb)	2,35 kg (5,18 lb)	2,35 kg (5,18 lb)	2,65 kg (5,84 lb)

### Características ambientais

Temperatura de funcionamento	0 °C a 35 °C (32 °F a 95 °F)
------------------------------	------------------------------

## Information para NOM (únicamente para México)

As informações seguintes são fornecidas no dispositivo descrito neste documento de acordo com os requisitos das normas Mexicanas oficiais (NOM).

Voltaje de alimentación	100 VAC – 240 VAC
Frecuencia	50 Hz – 60 Hz
Consumo eléctrico	1.5/1.6/1.7/2.5 A
Voltaje de salida	19,50 V de CC

## Obter mais informações e recursos

Consulte os documentos referentes à segurança e regulamentação fornecidos com o computador, bem como o website de conformidade regulamentar em [www.dell.com/regulatory\\_compliance](http://www.dell.com/regulatory_compliance) para obter mais informações sobre:

- Melhores práticas de segurança
- Certificação regulamentar
- Ergonomia

Consulte [www.dell.com](http://www.dell.com) para obter mais informações sobre:

- Garantia
- Termos e condições (apenas para os E.U.A.)
- Contrato de licença do utilizador final

Encontrará informações adicionais sobre o seu produto em [www.dell.com/support/manuals](http://www.dell.com/support/manuals)

© 2013 Dell Inc.

Marcas comerciais utilizadas neste texto: Dell™, o logótipo DELL, Dell Precision™, Precision ON™, ExpressCharge™, Latitude™, Latitude ON™, OptiPlex™, Vostro™ e Wi-Fi Catcher™ são marcas comerciais da Dell Inc. Intel®, Pentium®, Xeon®, Core™, Atom™, Centrino® e Celeron® são marcas comerciais registadas ou marcas comerciais da Intel Corporation nos Estados Unidos e em outros países. AMD® é marca comercial registada e AMD Opteron™, AMD Phenom™, AMD Sempron™, AMD Athlon™, ATI Radeon™ e ATI FirePro™ são marcas comerciais da Advanced Micro Devices, Inc. Microsoft®, Windows®, MS-DOS®, Windows Vista®, o botão de iniciar do Windows Vista e Office Outlook® são marcas comerciais ou marcas comerciais registadas da Microsoft Corporation nos Estados Unidos e/ou em outros países. Blu-ray Disc™ é marca comercial de propriedade da Blu-ray Disc Association (BDA) e licenciada para utilização em discos e tocadores. A marca com a palavra Bluetooth® é marca comercial registada e de propriedade da Bluetooth® SIG, Inc. e qualquer utilização de tal marca por parte da Dell é feita sob licença. Wi-Fi® é uma marca comercial registada da Wireless Ethernet Compatibility Alliance, Inc.